


Marica Friman

# TASSU

Nybörjarfinska för åk 1–2

Lärrarhandledning

Kopieringsunderlag  
(pdf)















SCHILDTS

# Bingoplan (3 × 3 rutor)


























# Bingoplan (4 × 4 rutor)

Obs! Förstora så att rutorna är 6 × 6 cm.



## Namnkort: flicknamn

 <p>Minä olen</p> <p>Aada</p>	 <p>Minä olen</p> <p>Emmi</p>	 <p>Minä olen</p> <p>Henna</p>
 <p>Minä olen</p> <p>Inka</p>	 <p>Minä olen</p> <p>Jenni</p>	 <p>Minä olen</p> <p>Kati</p>
 <p>Minä olen</p> <p>Laura</p>	 <p>Minä olen</p> <p>Minna</p>	 <p>Minä olen</p> <p>Paula</p>
 <p>Minä olen</p> <p>Riikka</p>	 <p>Minä olen</p> <p>Siiri</p>	 <p>Minä olen</p> <p>Tiina</p>

## Namnkort: pojknam

 <p>Minä olen</p>  <p>Henri</p>	 <p>Minä olen</p>  <p>Janne</p>	 <p>Minä olen</p>  <p>Jesse</p>
 <p>Minä olen</p>  <p>Kimmo</p>	 <p>Minä olen</p>  <p>Leevi</p>	 <p>Minä olen</p>  <p>Mikko</p>
 <p>Minä olen</p>  <p>Onni</p>	 <p>Minä olen</p>  <p>Petri</p>	 <p>Minä olen</p>  <p>Riku</p>
 <p>Minä olen</p>  <p>Sami</p>	 <p>Minä olen</p>  <p>Tero</p>	 <p>Minä olen</p>  <p>Ville</p>



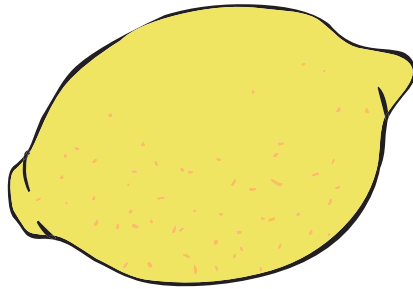

Bildkort: Hyvä alku



## Ordkort: Hyvä alku

poika	tyttö	koira
kirja	kynä	kumi
nalle	pallo	auto
appelsiini	banaani	omena

## Bildkort och ordkort: Hyvä alku



päärynä

sitruuna

kissa

kani

hiiri



Talkort: Numerot 0-10

0	1	2
3	4	5
6	7	8
9	10	

## Ordkort: Numerot 0–10

nolla	yksi	kaksi
kolme	neljä	viisi
kuusi	seitsemän	kahdeksan
yhdeksän	kymmenen	

Stora talkort med text

**Numerot**

**O nolla**

Stora talkort med text

1 yksi

2 kaksi

Stora talkort med text

3 kolme

4 neljõ

Stora talkort med text

5 viisi

6 kuusi

Stora talkort med text

7 seitsemän

8 kahdeksan

Stora talkort med text

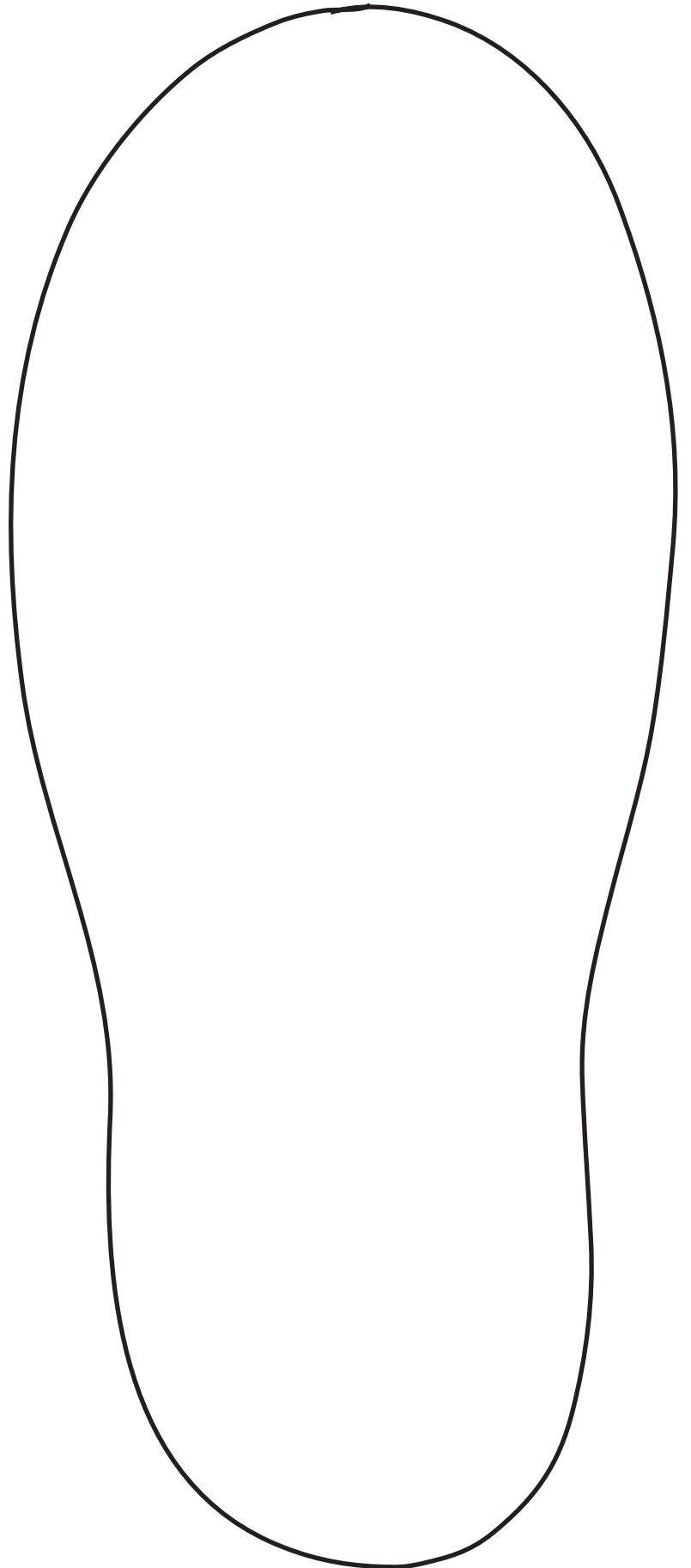
9 yhdeksän

10 kymmenen



## Fotspår

Använd modellen och klipp ut fotspår i papper. (Fotspåren blir hållbarare om du klipper ut dem i linoleummatta.) Skriv talen 1–10 på fotspåren med vattenfast penna.



## Pararbete: Kuinka vanha sinä olet?

## Elev A

Exempel:

Fråga: Kuinka vanha Mika on?

Svara: Hän on \_\_\_ vuotta (vanha).

Liisa

Mika

Anna

Janne

Minna

Ville




5 vuotta



\_\_\_ vuotta




8 vuotta



\_\_\_ vuotta



10 vuotta



\_\_\_ vuotta



## Elev B

Exempel:

Fråga: Kuinka vanha Liisa on?

Svara: Hän on \_\_\_ vuotta (vanha).

Liisa

Mika

Anna

Janne

Minna

Ville




\_\_\_ vuotta



9 vuotta




\_\_\_ vuotta



6 vuotta



\_\_\_ vuotta



7 vuotta

## Talkort: Numerot 11–20

11

12

13

14

15

16

17

18


19

20

## Ordkort: Numerot 11–20

yksitoista	kaksitoista	kolmetoista
neljätoista	viisitoista	kuusitoista
seitsemäntoista	kahdeksantoista	yhdeksäntoista
kaksikymmentä		

Färgkort: Värir



## Ordkort: Värir

punainen	sininen	keltainen
oranssi	vihreä	valkoinen
harmaa	musta	ruskea
liila		

punainen

sininen

keltainen

oranssi

vihreä

valkoinen

harmaa


musta

ruskea

liila



Lue ja väritä



## Laivan upotus – Sänka skepp

Spelet Sänka skepp spelas av två spelare. Varje elev behöver en spelplan med två rutsystem. Ni får inte se varandras spelplaner. I det högra rutsystemet märker du in dina egna fartyg och i det vänstra rutsystemet märker du in de skott du skjuter på motståndarens fält.

Spelet börjar med att ni ritar in sju fartyg i ert högra rutsystem. Fartygen ska ligga horisontellt eller vertikalt och får inte placeras ut så att de ligger direkt intill varandra, inte ens diagonalt. Rita in: ett fartyg med 5 rutor, ett fartyg med 4 rutor, två fartyg med 3 rutor och tre fartyg med 2 rutor.

### Spelets gång

Ni ska försöka sänka varandras fartyg genom att gissa vilka av spelplanens rutor som rymmer ett fartyg.

Spelare 1 skjuter ett skott genom att säga en färg och ett nummer (exempelvis sininen 3).

Är den angivna positionen en miss (*ohi*), dvs om ingen del av motspelarens fartyg finns på sininen3 markerar spelare 1 stället med en cirkel (O). Träffar spelare 1 något av motspelarens fartyg måste motspelaren medge detta (*osuma*). Båda spelarna markerar träffen med ett kryss (X) på respektive spelplan. Samma spelare får fortsätta spelet och ange nya positioner tills en miss uppstår.

När ett fartyg fått samtliga rutor fyllda är det sänkt (*laiva uppoaa*). Den som förts lyckas sänka motståndarens fem fartyg vinner.

1 kpl 

--	--	--	--	--

X = osuma  
O = ohi

Laiva uppoaa

X	X	X	X	X
---	---	---	---	---

1 kpl 

--	--	--	--

2 kpl 

--	--	--

3 kpl 

--	--


### Oma peli

	1	2	3	4	5	6	7	8	9	10


### Vastustajan peli

	1	2	3	4	5	6	7	8	9	10


# Facitbilder: Kuuntele ja väritä oikea ruutu!




Se on hattu.



Se on talo.




Se on auto.




Se on aurinko.


Facitbilder: Kuuntele ja väritä oikea ruutu!




Se on kuu.



Se on kuusi.






Se on numero kuusi.



(Rita egen bild.)

Tassun perhe

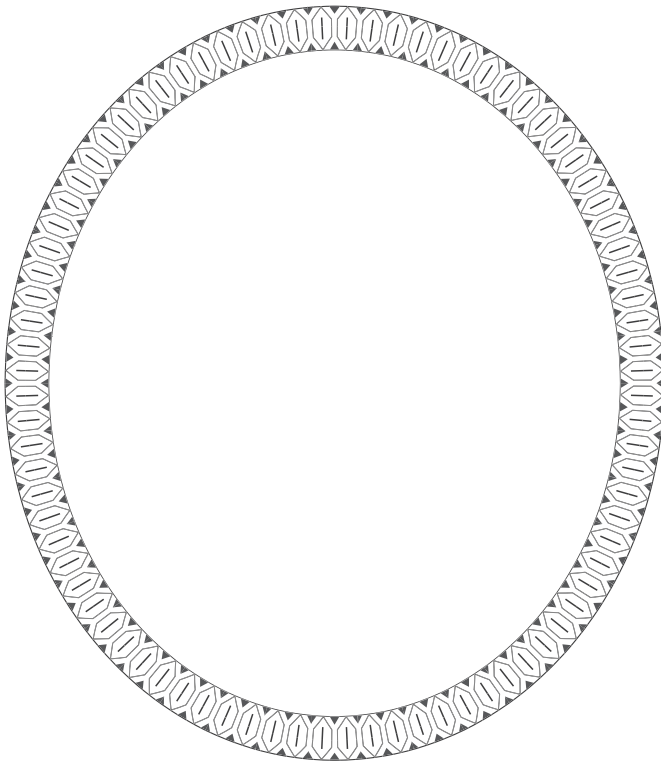


Tassun perhe




# Isovanhemmat


Isoäiti




Isoisä




Isoäiti



Isoisä



Bildkort: Keho





## Ordkort: Keho

silmä	nenä	korva
suu	tukka	pää
käsi	jalka	vatsa
selkä		

Bildkort: Vaatteet



## Ordkort: Vaatteet

t-paita	pusero	farkut
hame	kengät	lenkkarit
laukku	lippalakki	takki
housut	sukat	pipo

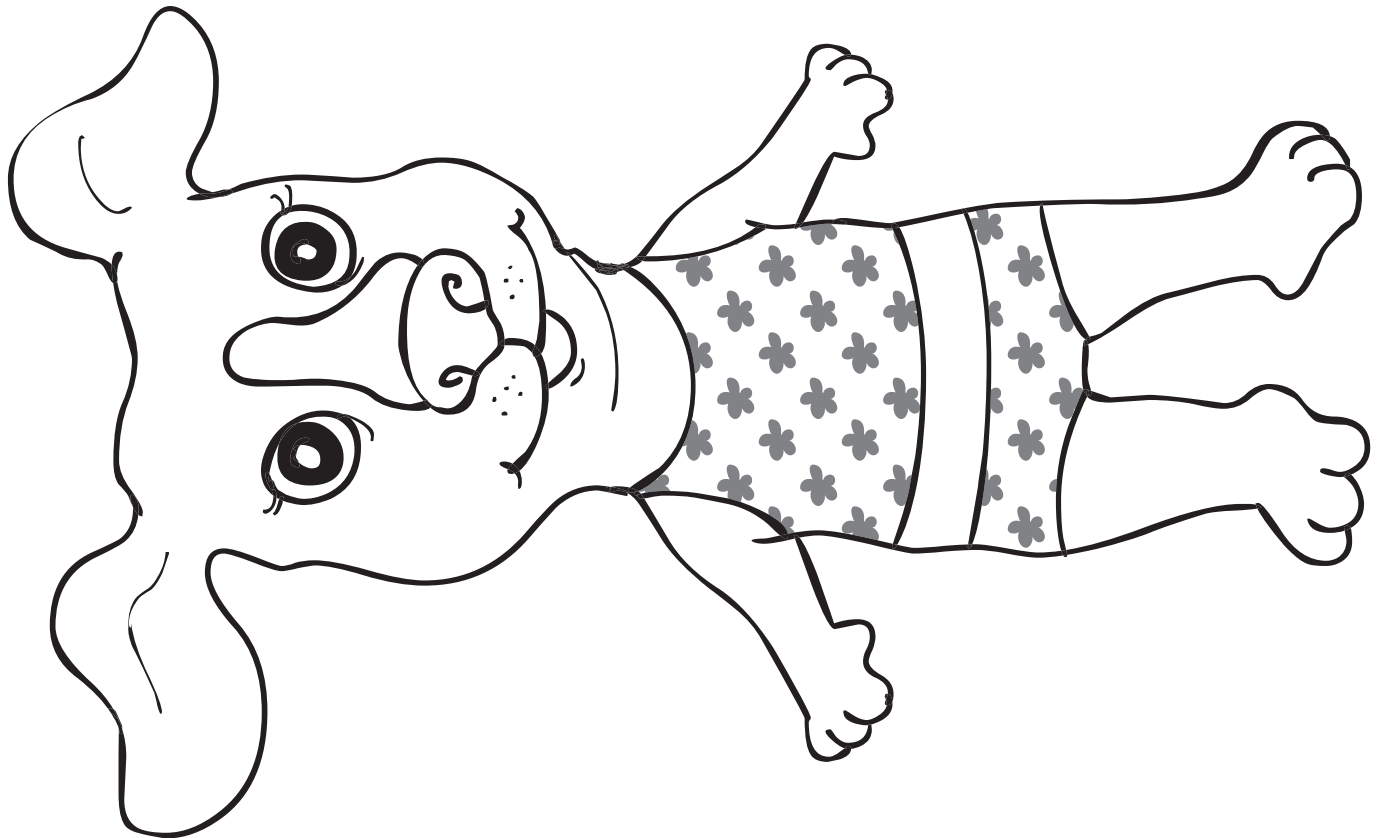

Bildkort: Vaatteet



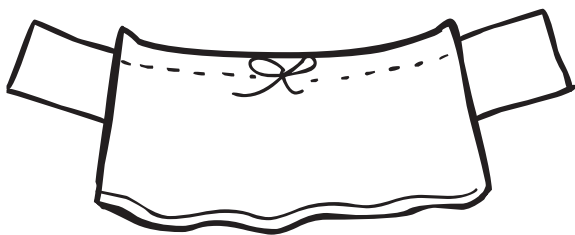
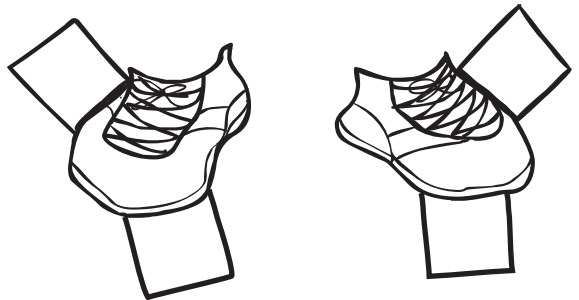


## Ordkort: Vaatteet

kaulaliina	lapaset	saappaat
sateenvarjo	mekko	sortsit
toppi	alushousut	uimapuku
uimahousut	hattu	silmälasit



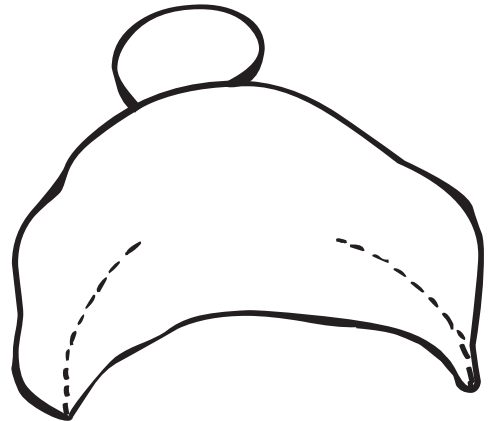


Paperinukke: Leena ja Tassu



Paperinukke: Vaatteet

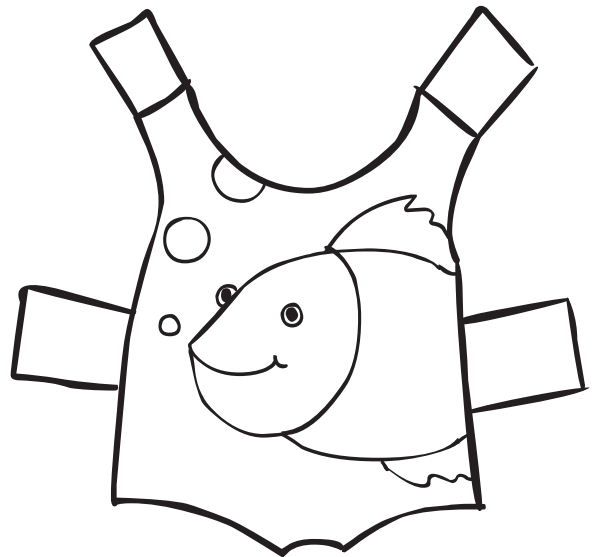

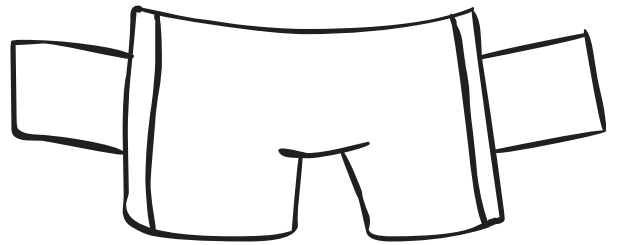





Paperinukke: Vaatteet






Paperinukke: Vaatteet



## Pararbete: Minkävärinen?


Elev A

Exempel:


Fråga: Minkävärinen hame on?Svara: Farkut ovat siniset.

Elev B

Exempel:

Fråga: Minkävärinen lippalakki on?Svara: Laukku on ruskea.


Bildkort: Verbit



## Ordkort: Verbit

<b>Tassu istuu.</b>	<b>Tassu seisoo.</b>	<b>Tassu kävelee.</b>
<b>Tassu juoksee.</b>	<b>Tassu hyppää.</b>	<b>Tassu tanssii.</b>
<b>Tassu itkee.</b>	<b>Tassu nauraa.</b>	<b>Tassu kirjoittaa.</b>
<b>Tassu puhuu.</b>	<b>Tassu laskee.</b>	<b>Tassu kuuntelee.</b>


Bildkort: Verbit



## Ordkort: Verbit

<p>Tassu <b>piirtää.</b></p>	<p>Tassu <b>laulaa.</b></p>	<p>Tassu <b>lukee.</b></p>
<p>Tassu <b>nukkuu.</b></p>	<p>Tassu <b>herää.</b></p>	<p>Tassu <b>syö.</b></p>
<p>Tassu <b>juo.</b></p>	<p>Tassu <b>pelaa.</b></p>	<p>Tassu <b>katsoo.</b></p>
<p>Tassu <b>leikkii.</b></p>	<p>Tassu <b>ajaa.</b></p>	

Bildkort: Maatilan eläimet






## Ordkort: Maatilan eläimet





kissa	koira	kani
lammas	porsas	hevonen
lehmä	kukko	kana
hiiri		





Stora bildkort: Muut eläimet



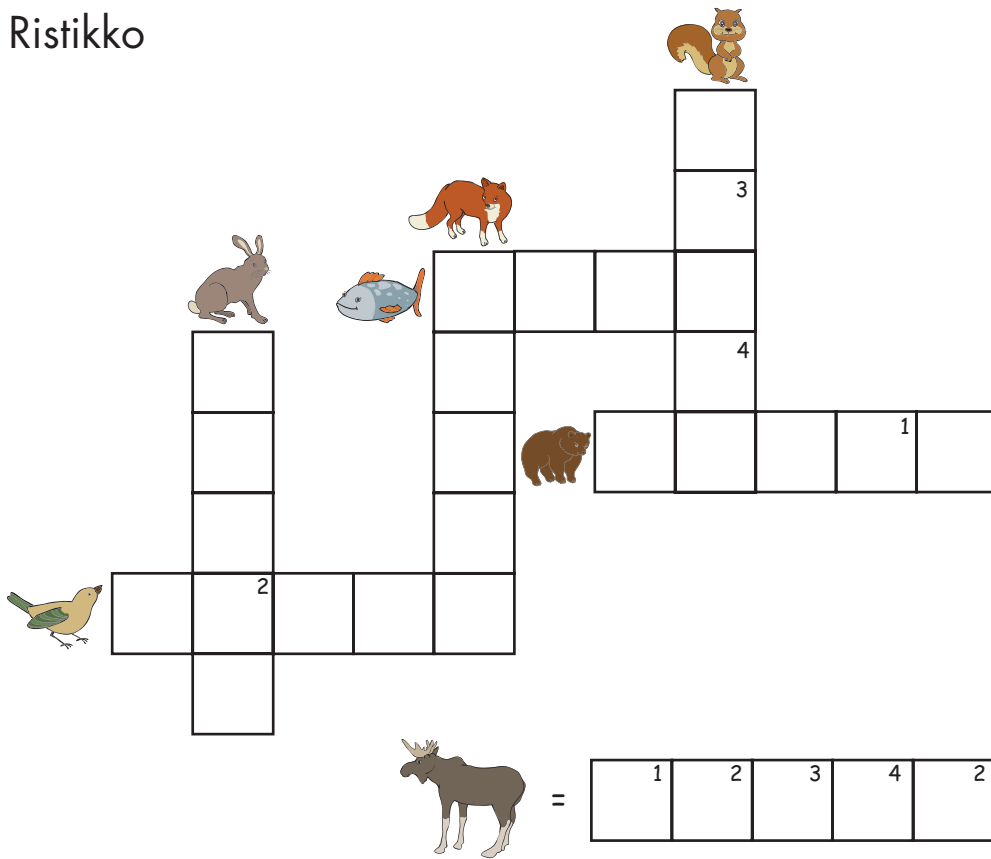
Stora bildkort: Muut eläimet



Stora bildkort: Muut eläimet

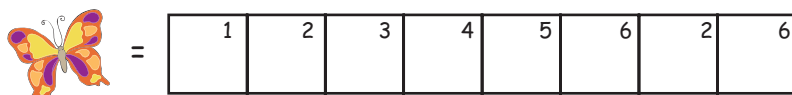



Ristikko




jänis  
karhu  
kettu  
lintu  
orava  
kala


etana  
siili  
hämähäkki  
leppäkerppu  
sammakko




Talo



Talo



Bildkort: Tassun huone



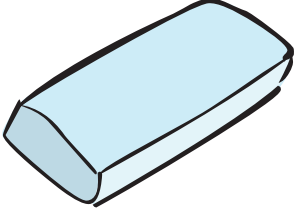






## Ordkort: Tassun huone

tuoli	pöytä	sänky
hylly	kaappi	matto
lamppu	kello	kukka






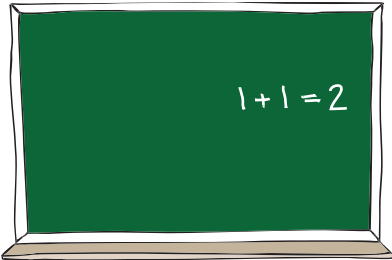








Bildkort: Koulussa

## Ordkort: Koulussa

kirja	kynä	kumi
vihko	viivoitin	sakset
liima		



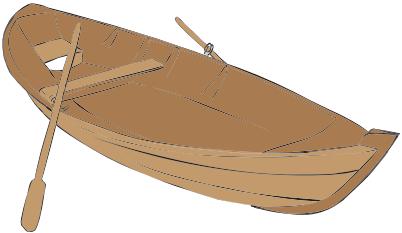





Bildkort: Koulussa

## Ordkort: Koulussa

oppilas	opettaja	pulpetti
taulu	sieni	liitu
televisio	tietokone	roskakori


# Bildkort: Liikenteessä

## Ordkort: Liikenteessä

(polku)pyörä	auto	vene
laiva	linja-auto	juna
lentokone	traktori	

Bildkort: Vihannekset, juurekset ja marjat




## Ordkort: Vihannekset, juurekset ja marjat

tomaatti	kurkku	peruna
porkkana	sipuli	salaatti
mustikka	puolukka	mansikka
vadelma		



Bildkort: Ruoka



## Ordkort: Ruoka

vesi	maito	mehu
voi	leipä	juusto
makkara	liha	kana
kala	muna	

# Pararbete: Ostoslista

Elev A



Elev B

**Ostoslista**

maito

makkara

leipä

liha

kala

limsa

ranskalaiset

ketsuppi

**Ostoslista**

vesi

muna

voi

juusto

kana

mehu

hampurilainen

jäätelö

Elev A

Elev B

**Ostoslista**

---

---

---

---

---

---

---

---

---

---

**Ostoslista**

---

---

---

---

---

---

---

---




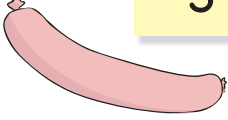











---

---

## Pararbete: Paljonko maksaa?




Elev A Fråga: Paljonko kana maksaa?

Svara: Se maksaa \_\_\_\_\_ euroa.






 10 €	 3 €	 €	 3 €
 €	 €	 €	 €
 3 €	 €	 4 €	 €
 1 €	 €	 2 €	 9 €

Elev B Fråga: Paljonko kala maksaa?

Svara: Se maksaa \_\_\_\_\_ euroa.

 €	 €	 2 €	 €
 5 €	 8 €	 3 €	 2 €
 €	 1 €	 €	 1 €
 €	 4 €	 €	 €

## Bildkort och ordkort: Hampurilaisateria

		
		
<p>hampurilainen</p>	<p>ranskalaiset</p>	<p>jäätelö</p>
<p>limsa</p>	<p>ketsuppi</p>	

Tänään on

maanantai

tiistai

keskiviikko

torstai

perjantai

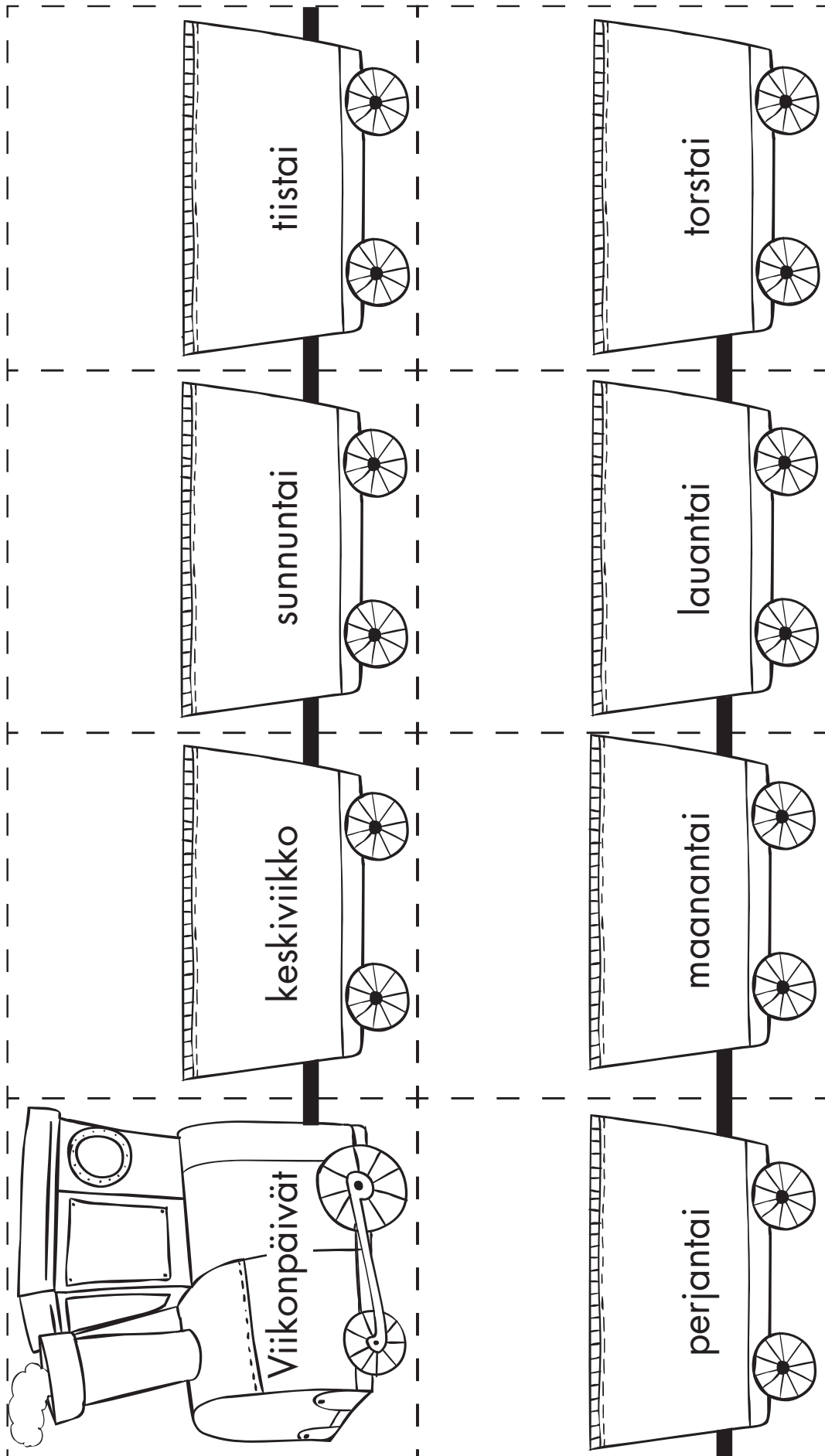


lauantai









sunnuntai

## Viikonpäivä


Klipp längs de streckade linjerna och placera vagnarna i rätt ordning.




Bildkort och ordkort: Vuorokausi

		
	<p>Hyvää huomenta!</p> 	<p>Hyvää päivää!</p> 
<p>Hyvää iltaa!</p> 	<p>Hyvää yötä!</p> 	<p>aamu</p>
<p>päivä</p>	<p>ilta</p>	<p>yö</p>

Stora bildkort: Vuorokausi




aamu



päivä

Stora bildkort: Vuorokausi

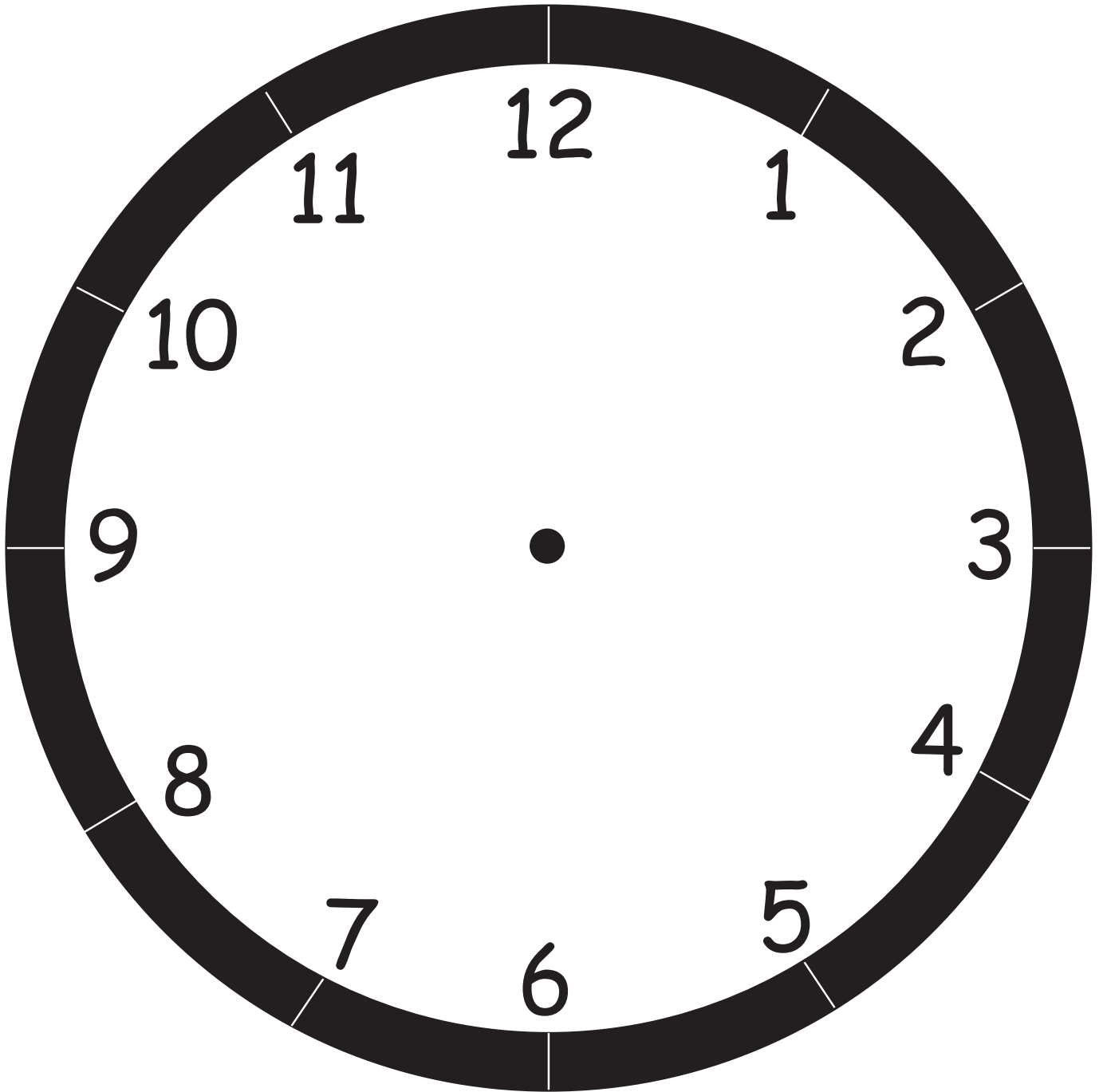


ilta




yö

Kello



## Bildkort: Kello




## Ordkort: Kello

Kello on yksi.	Kello on kaksi.	Kello on kolme.
Kello on neljä.	Kello on viisi.	Kello on kuusi.
Kello on seitsemän.	Kello on kahdeksan.	Kello on yhdeksän.
Kello on kymmenen.	Kello on yksitoista.	Kello on kaksitoista.



Bildkort: Kello








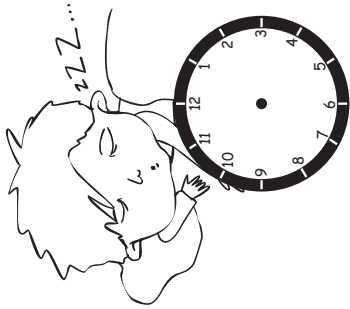
## Ordkort: Kello

Kello on puoli yksi.	Kello on puoli kaksi.	Kello on puoli kolme.
Kello on puoli neljä.	Kello on puoli viisi.	Kello on puoli kuusi.
Kello on puoli seitsemän.	Kello on puoli kahdeksan.	Kello on puoli yhdeksän.
Kello on puoli kymmenen.	Kello on puoli yksitoista.	Kello on puoli kaksitoista.

Pararbete: Milloin?

Elev A Exempel: Fråga: Milloin Mika syö ruokaa?






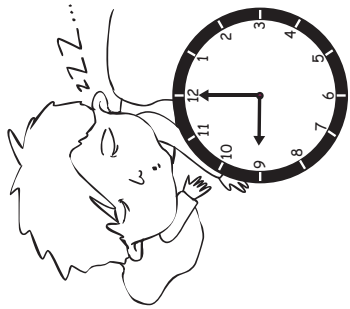
Svara: Liisa herää kello seitsemän.

<p>Liisa herää.</p> 	<p>Mika syö ruokaa.</p> 	<p>Anna ajaa pyörällä.</p> 	<p>Janne katsoo televisiota.</p> 	<p>Minna juo vettä.</p> 	<p>Ville nukkuu.</p> 
---	---	--	---	---	--




Elev B Exempel: Fråga: Milloin Liisa herää?

Svara: Mika syö ruokaa kello yksitoista.

<p>Liisa herää.</p> 	<p>Mika syö ruokaa.</p> 	<p>Anna ajaa pyörällä.</p> 	<p>Janne katsoo televisiota.</p> 	<p>Minna juo vettä.</p> 	<p>Ville nukkuu.</p> 
--	--	---	--	--	---

# Bildkort: Vuodenajat – Sää



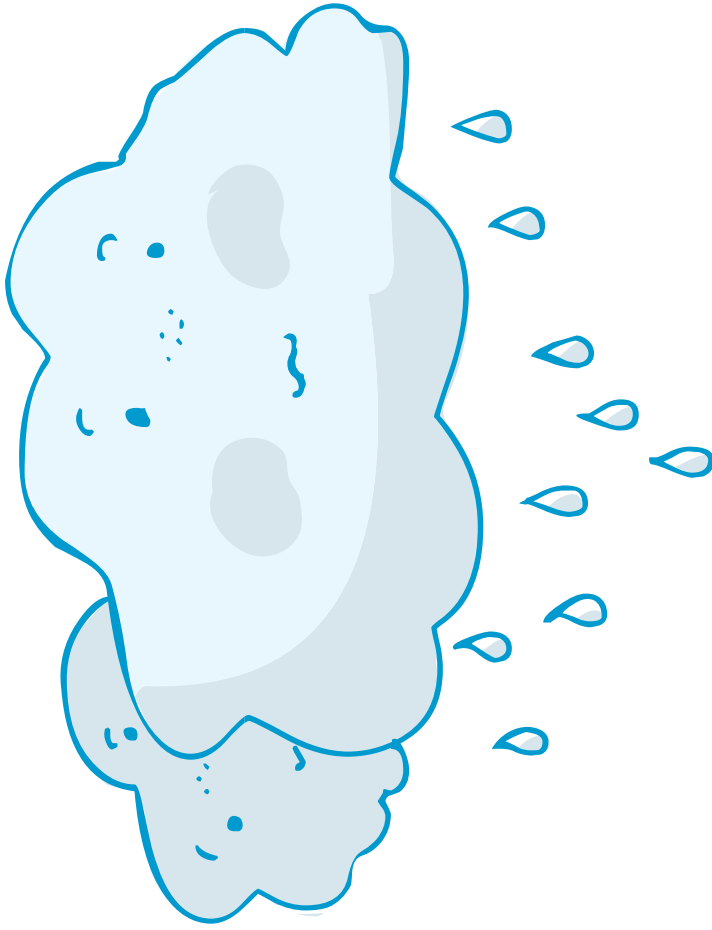
## Ordkort: Vuodenajat – Sää

kesä	syksy	talvi
kevät		Tuulee.
Sataa vettä.	Sataa lunta.	Aurinko paistaa.
On pilvistä.	On puolipilvistä.	Ukkostaa.


Stora bildkort: Vuodenajat



Stora bildkort: Sää




sataa vettä




sataa lunta

Stora bildkort: Sää




aurinko paistaa



on pilvistä



Stora bildkort: Sää

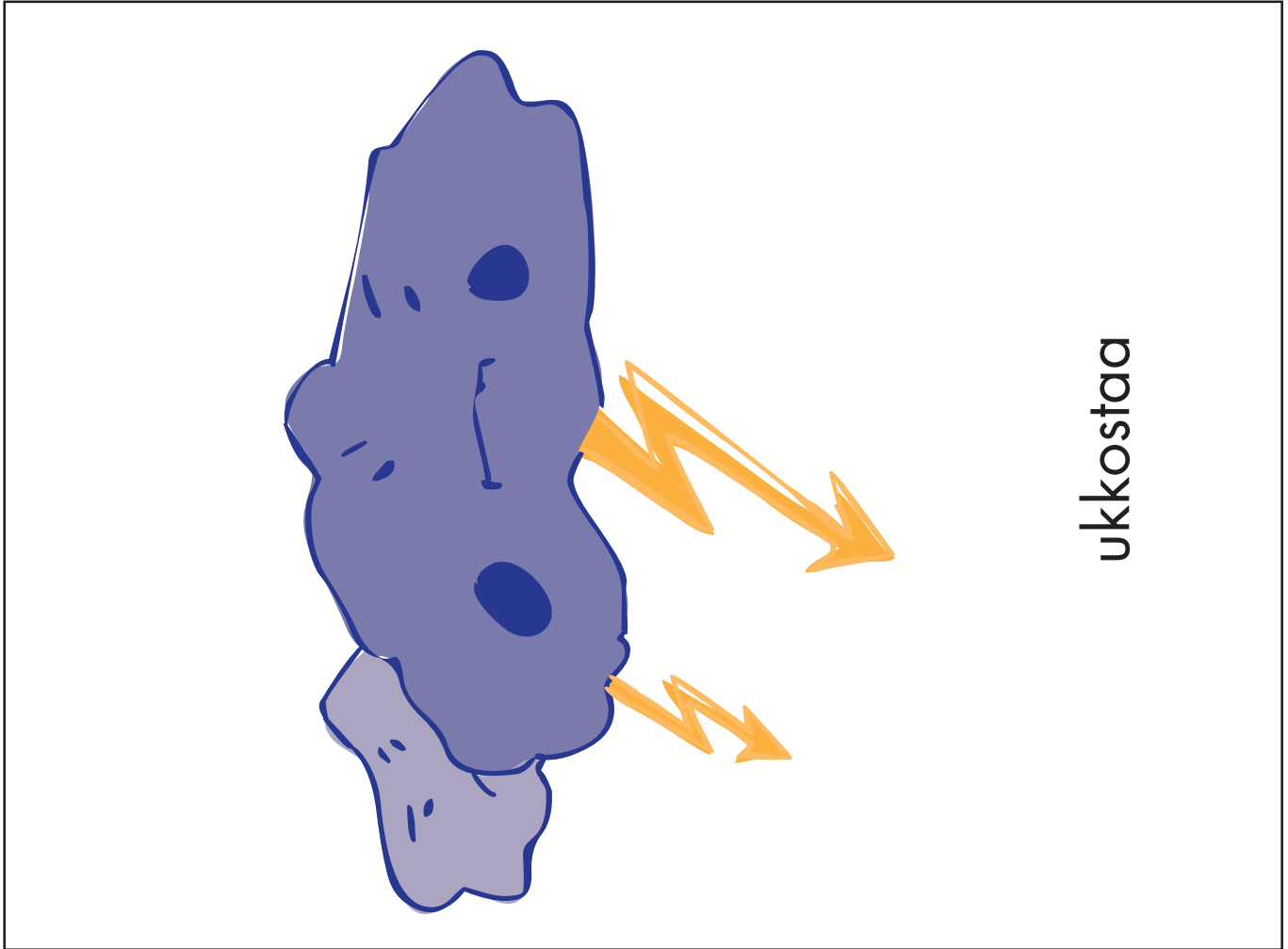


on puolipilvistä

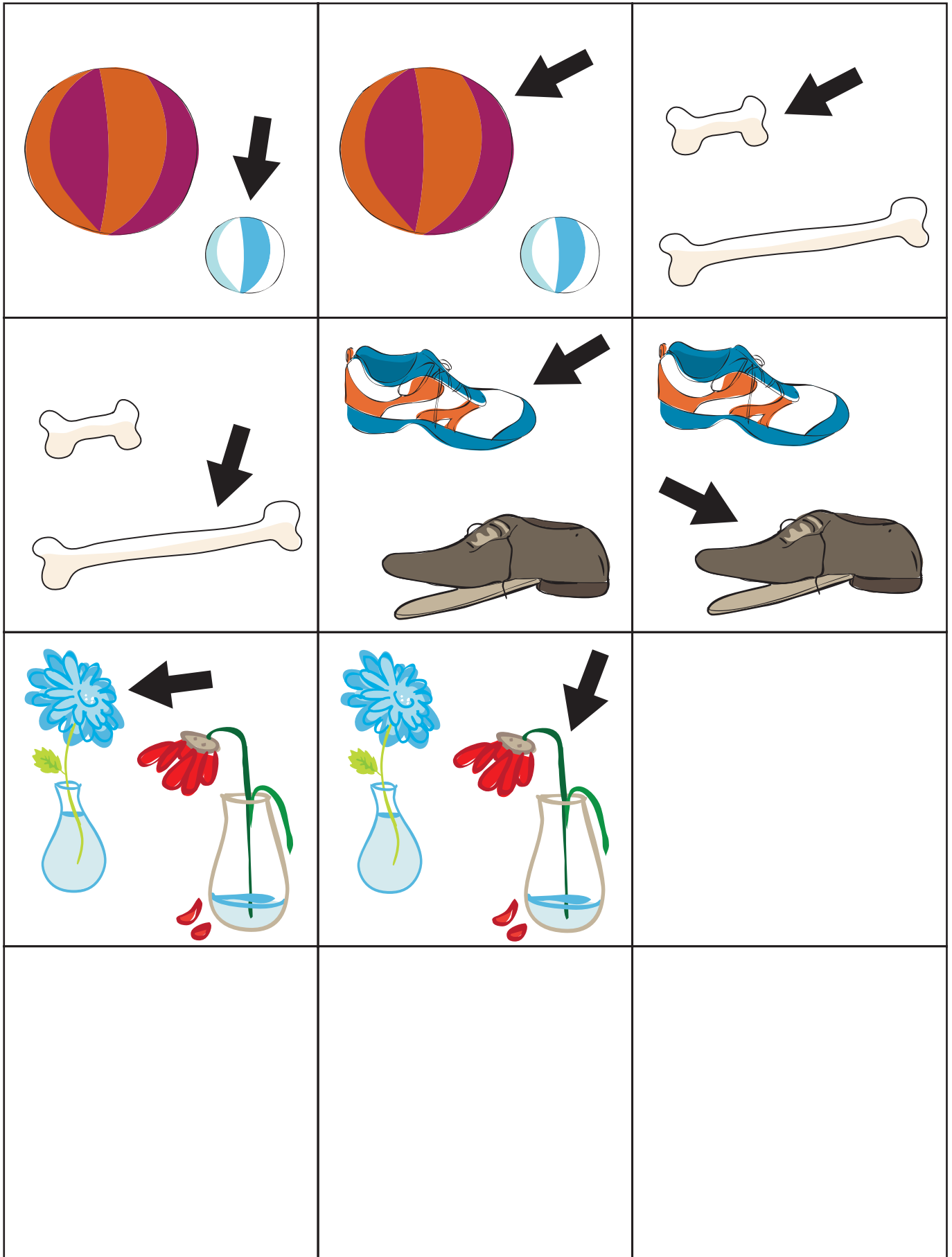


tuulee

Stora bildkort: Sää




Bildkort: Vastakohdat 1



## Ordkort: Vastakohtat 1

pieni	iso	lyhyt
pitkä	uusi	vanha
kaunis	ruma	








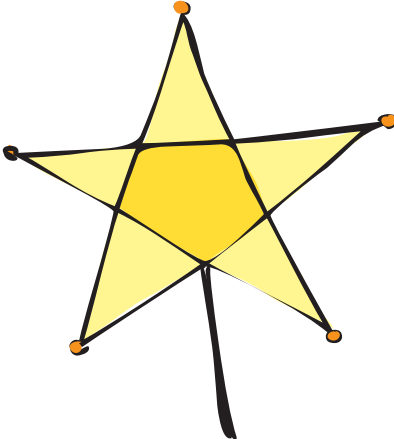
Bildkort: Vastakohtat 2



## Ordkort: Vastakohtat 2

kylmä	kuuma	nuori
vanha	likainen	puhdas
surullinen	iloinen	

Bildkort: Joul






		
		
		

## Ordkort: Joulu

joulupukki	joululahja	tonttu
joulukuusi	joulukinkku	puuro
kynttilä	tähti	



## Bildkort och ordkort: Päsiäinen

		
		
pääsiäisnoita	pääsiäispupu	suklaamuna
mämmi	pääsiäistipu	

Pääsiäismunia

