

Pedagogiskt material till boken

Maggan året runt av Ellen Strömberg & Elin Löf

Maggan året runt passar bra både för nybörjarläsare och som högläsning. Ellen Strömberg har skrivit och Elin Löf illustrerat.

Boken handlar om Maggans första år i skolan och är uppdelad i fyra kapitel, ett för varje årstid. Vi får börja skolan med Maggan, umgås med hennes familj och kompisar, fira jul och födelsedag och börja ett första sommarlov. Boken tar upp teman som vänskap, känslor, skolstart och att man kan vara lika fast man ser olika ut.

Det pedagogiska materialet består av sex delar:

- Vi tittar och gissar
- Vi läser kapitel 1
- Vi läser kapitel 2
- Vi läser kapitel 3
- Vi läser kapitel 4
- Vi tycker till



Till varje del hör två kopieringsunderlag som eleverna och du kan jobba med. Du kan jobba med enbart första sidan eller använda båda sidorna. Sida 1 fokuserar på ord och förståelse av texten. Sida 2 bygger vidare och inbjuder till reflektion, diskussion och kreativt arbete.

Tips! Du kan börja med uppgift A på sida 1 redan innan ni börjar läsa varje kapitel. Det ger möjlighet att diskutera knepiga ord och uttryck på förhand.

Tips! Du behöver naturligtvis inte använda kopieringsunderlagen utan kan välja också vraka i frågorna och uppgifter. Och tillämpa dem muntligt med dina elever.

Materialet är i första hand gjort för årskurs 1–2, men kan också användas i lite högre årskurser och i undervisning i svenska som andraspråk.

Vi tittar och gissar

Vi ska jobba med boken *Maggan året runt*.
Först ska vi gissa vad det är för slags bok.



A) Titta på omslagsbilden.

Vad får du veta om boken?

Vilken slags bok är det? Spännande, skrämmande eller rolig?

Flickan på bilden heter Maggan.

Hur gammal tror du att Maggan är?

Maggan är huvudperson i boken. Hurdan tror du hon är?

Snäll, elak, rädd eller något helt annat?

B) Vänd på boken och läs texten på baksidan.

Vad får du veta om boken?

Vad får du veta om Maggan?

Vilka andra personer nämns?

Vad tror du bekymrar Maggan?

C) Öppna boken och titta i den.

Vad får du veta om boken?

Bläddra till den femte sidan.

Du måste räkna sidorna, det finns inte sidnummer nere på bokens första åtta sidor. Vad finns på sidan 5?

Boken är delad i fyra delar, fyra kapitel. Vilka delar?

Det finns bilder i boken. Titta på bilden på sidan 40.

Det finns tre personer på bilden. Vilka tror du att det är?

D) Gissa vad som händer!

Titta igen på sidan 5. Vad tror du händer i boken?
Skriv en gissning eller rita en bild för varje kapitel.

KAPITEL 1: HÖST



KAPITEL 2: VINTER



KAPITEL 4: SOMMAR



KAPITEL 3: VÅR



Vi läser kapitel I!

Nu ska vi läsa kapitel I i Maggan året runt. Titta först på kapitlets namn och bild. Vad tror du kommer att hända i kapitlet?

A) Långa ord!

Vad betyder de här orden? Gör en ordlista. Medan du läser kan du fylla på ordlistan med andra ord som är nya för dig.

bakelse
enhörning
tatuering
pensionär
hårdrockare
restaurang
psykolog
mustasch

Välj ett av orden. Skriv ordet under rutan och rita en bild till.



B) Kommer du ihåg?

- 1) Hur förbereder Maggan sig för skolan?
- 2) Vilka är väldigt viktiga för Maggan?
- 3) Vad ritas Maggan på sin namnskylt i skolan? Varför?
- 4) Vad ritas Ebba på sin namnskylt? Varför?
- 5) Ebba råkar ut för en olycka på sin cykel. Vad hände? Hur löste det sig?
- 6) Vem blir Maggans bästis? Hur går det till?
- 7) Vad händer när Maggan ska äta middag hos Ebba?

C) Vad tror du?

1) När Maggan blir ivrig, pirrig eller om hon tycker att något är extra spännande måste hon dansa lite. Varför tror du att det hjälper?

2) Maggans mamma tycker inte om att Morfar PG äter så mycket kött. Vad tror du hon vill att han ska äta? Varför?

3) Ebbas pappa har en restaurang som heter Dragon House. Det är Maggans favoritrestaurang. Titta på bilden på sidan 23. Hurdan mat tror du att man får på restaurangen? Vad tror du Maggan och hennes mamma äter där?

D) Vad tycker du?

1) Maggan tycker det är spännande att börja skolan och förbereder sig för det i god tid. Hur förberedde du dig när du skulle börja skolan?

2) Hurdan är en bästis?

3) Titta på namnskyltarna. Vad tror du är viktigt för de här personerna?



E) Din tur! Svara med ord eller rita en bild.

Vilken är din favoritmat?

Vi läser kapitel 2!

Nu ska vi läsa kapitel 2 i Maggan året runt. Titta först på kapitlets namn och bild. Vad tror du kommer att hända i kapitlet?

A) Två ord blir ett ord

Vad betyder de här orden? Titta på orddelarna och fundera.

jul + tradition = jultradition
mandel + bullar = mandelbullar
hus + frid = husfrid
sprej + måla = sprejmåla
ögon + skugga = ögonskugga
damm + råttor = dammråttor



mandel

B) Kommer du ihåg?


- 1) Traditioner är viktiga för Maggan och hennes familj. Ge exempel på vad de alltid brukar göra i december.
- 2) Johnny är en viktig person för Morfar PG. Vem är Johnny?
- 3) Vem är Bibbi?
- 4) Varför blir Josefina, Maggans mamma, väldigt, väldigt arg på Morfar PG?
- 5) Morfar PG gråter ganska ofta. Varför gråter han?
- 6) Varför förlåter Josefina sin pappa, Morfar PG?
- 7) Vilken maträtt måste alltid finnas på julbordet, säger Morfar PG?

C) Pantomim! Svara på frågorna med kroppen! Visa utan att säga något.

- 1) Hur är det att ha kittel i magen?
- 2) Hur sprejmålar man en stol?
- 3) Hur skrapar man rutorna på en bil?
- 4) Hur är det att ha ont i hjärtat när man är kär?
- 5) Hur är det att vara yrvaken?
- 6) Hur smusslar man ner ärter i en servett?
- 7) Hur himlar man med ögonen?

D) Vad tycker du?


- 1) Kan man älska flera på en och samma gång?
- 2) Ska man ha hemligheter för dem man älskar? Varför? Varför inte?
- 3) Maggan och Morfar PG använder hemlig kod när de skickar meddelanden till varandra. Vad tror du att de här meddelandena betyder?



- 4) När det blir jul lagar Maggans mamma och morfar många olika maträtter som man brukar äta bara när det är jul. Vilka då? Nämn några av dem. Har du själv ätit någon av dem, hur smakar de?
- 5) I år har de inte lutfisk, sillsallad och morotslåda på julbordet, men Morfar PG blir ändå inte arg. Varför inte?

E) Din tur! Skriv och rita en bild.

Vad äter du helst på julen?

A large, empty rectangular box with a thin black border, intended for a student to draw a picture and write their answer to the question about favorite Christmas food.

Vi läser kapitel 3!

Nu ska vi läsa kapitel 3 i Maggan året runt. Titta först på kapitlets namn och bild. Vad tror du kommer att hända i kapitlet?

A) Mysko ord?

Vad betyder de här orden och uttrycken? Gör en lista. Medan du läser kan du fylla på med andra ord som är nya för dig.

be om nåd

geléhallon

portabel pysselstation

pysselsugen


storcyklaren

sojakorvar

världsrodast i ansiktet

tuppkam

Välj ett av orden. Skriv ordet under rutan och rita en bild till.



B) Kommer du ihåg?

1) Vilka är Jelena och Ivar?

2) Vilka bjuder på Maggan på sitt födelsedagskalas?

3) Hur förbereder Maggan, Josefina och Morfar PG Maggans kalas?

4) Vad får Maggan i present av mamma Josefina?

5) Varför kommer Ivar på Maggans kalas?

6) Varför blir Maggan först sur när Ivar kommer?

7) Vad händer när Maggan, Ebba och Ivar går till Maggans rum?

C) Vad tror du?

- 1) Vem tycker du verkar snällare: Jelena eller Ivar? Varför?
- 2) Vad tror du Ivar och Frank brukar göra tillsammans?
- 3) Varför är Ivar ofta väldigt tyst?

D) Vad tycker du?

- 1) När går tiden jättesnabbt? När går tiden jättelångsamt?
- 2) Vad brukar du göra när tiden går jättelångsamt, för att tiden ska gå snabbare?
- 3) Hurdan är en bra storkamrat?
- 4) Hur gör man för att vara bra vän?

E) Alla olika, alla lika bra! Jobba i par eller små grupper. Jämför och visa hur de olika personerna gör och är. Använd både ord och kropp.

- 1) Maggan öppnar ett paket.
Mamma Josefina öppnar ett paket.
- 2) Jelena träffar sin lillkamrat första gången.
Ivar träffar sin lillkamrat första gången.
- 3) Bibbi ser något vackert och fint.
Morfar PG ser något vackert och fint.
- 4) Ebba gratulerar Maggan.
Ivar gratulerar Ebba.
- 5) Maggan träffar Ivar i skolan före kalaset.
Maggan träffar Ivar i skolan efter kalaset.

Vi läser kapitel 4!

Nu ska vi läsa kapitel 4 i *Maggan året runt*. Titta först på kapitlets namn och bild. Vad tror du kommer att hända i kapitlet?

A) Havet, båten och sommarstugan!

Vad betyder de här orden? Gör en ordlista. Medan du läser kan du fylla på ordlistan med andra ord som är nya för dig.

kajuta
brygga
vattendunk
flytväst
sekundmeter
sjörapport
spigg
udde

Välj ett av orden. Skriv ordet under rutan och rita en bild till.



B) Kommer du ihåg?

- 1) Hur tar Maggan och Morfar PG sig till sommarstugan?
- 2) Maggan och Morfar PG har med sig många saker till sommarstugan. Ge några exempel på vad de har med sig.
- 3) Vad är ett ticktroll?
- 4) Vad är Paradiset? Vad gör Maggan och Morfar PG där?
- 5) Berätta om besöket på Henriks udde.
- 6) Vem är rädd för ormar? Vem är egentligen rädd för åskan?

C) Vad tror du?

Morfar PG säger att de ska "väcka" sommarstugan och Paradiset.

Vad menar han med det? Varför tror du att de kallar stranden "Paradiset"?

D) Vad tycker du?

1) Morfar PG gråter lätt när han bli glad eller ledsen. Morfar PG berättar för Maggan hur bra han tycker det är att visa sina känslor, för annars kan man må dåligt och ha en klump i magen. Vilka känslor tycker du är lätta att visa?

2) Vilka känslor är svåra att visa?

3) Alla visar inte känslor på samma sätt. Till exempel: Morfar PG skrattar högt och stort, medan Frank skrattar mest med ögonen. Hur kan man vara säker på att man förstår rätt?

E) Ett ord kan ibland ha flera betydelser. Rita bilder.



Maggan går på **tuppen**.

TUPP



Maggan tittar på **tuppen** och hönsen.



Maggan hör klockan **ticka**.

TICKA



Det växer en **ticka** på trädet.

Nu är vi klara med boken *Maggan året runt*.

A) Fyll i.

Maggan året runt är en _____ bok.

_____ har skrivit boken.

_____ har ritat bilderna i boken.

Jag tyckte mest om när *Maggan* _____

Min favoritperson i boken är _____

Jag tycker om hen, eftersom _____

B) Vad tyckte du om boken? Färglägg stjärnor.



C) Vad händer sedan?

Vad tror du Maggan gör sedan?

Hitta på och rita ett omslag till en ny bok om Maggan,
hennes familj och vänner.

